

Denominación de la Entidad:



**CONSEJO PROFESIONAL DE CIENCIAS
ECONOMICAS DE MENDOZA**

Domicilio Legal:

Avda. España 560 - Mendoza

Actividad Principal:

Organismo Profesional

Ley que rige su actividad:

N° 5051

Inicio de Actividades:

**11 de julio 1947 (Resolución 250 del
Ministerio de Trabajo y Previsión)**

EJERCICIO N°:

70

Iniciado el:

1° Enero de 2016

Finalizado el:

31 de Diciembre de 2016


Moneda de cierre:

Estados Contables expresados en pesos

Carácter Jurídico

**Persona Jurídica Pública no estatal (art 18 ley
5051)**


Dr. Livio Barbieri
CPN 4569-CPCE MZA
Balance Auditado. Ver nuestro
informe del 09/03/2018.-


Dra. María Elena Domínguez
Contador Público Nacional
Tesorera


Dr. Eduardo Félix Marroquín
Contador Público Nacional
Presidente





CONSEJO PROFESIONAL DE CIENCIAS ECONOMICAS DE MENDOZA
ESTADO DE SITUACION PATRIMONIAL

EJERCICIO FINALIZADO EL 31 DE DICIEMBRE DE 2016

Información en pesos comparativa con el ejercicio anterior

ACTIVO	31-12-16	31-12-15	PASIVO	31-12-16	31-12-15
Activo Corriente			Activo Corriente		
Caja y Bancos (Nota 2)	6.309.521,42	4.243.371,72	Cuentas por Pagar (Nota 8)	1.409.840,08	751.430,56
Inversiones (Nota 3)	126.100,48	0,00	Remuneraciones y Cargas Sociales (Nota 9)	753.209,60	488.414,28
Créditos por Derecho de Matriculación (Nota 4)	3.393.817,01	2.675.049,78	Cargas Fiscales (Nota 10)	15.265,50	3.610,07
Otros Créditos (Nota 5)	569.014,47	569.869,59			
Bienes para Comercialización (Nota 6)	13.805,52	14.985,52			
Total Activo Corriente	10.412.258,90	7.503.276,61	Total Pasivo Corriente	2.178.315,18	1.243.454,91
Activo no Corriente			Activo no Corriente		
Bienes de Uso (Anexo I - Nota 14)	12.052.936,58	11.565.211,19	Previsiones (Nota 11)	594.546,62	186.727,41
Otros Activos (Nota 7)	96.389,15	86.389,15			
Total Activo no Corriente	12.149.325,73	11.651.600,34	Total Pasivo no Corriente	594.546,62	186.727,41
			Total Pasivo	2.772.861,81	1.430.182,32
			Patrimonio Neto - (Según Estado Respetivo)	19.788.722,82	17.724.694,63
Total Activo	22.561.584,63	19.154.876,95	Total Pasivo + Patrimonio Neto	22.561.584,63	19.154.876,95

Dra. María Elena Domínguez
Contador Público Nacional
Tesorera

Dr. Eduardo Félix Marroquín
Contador Público Nacional
Presidente

Dr. Julio Barbieri
CPN 4569-CPCE MZA
Balance Auditado. Ver nuestro
Informe del 09/03/2018. -





ESTADO DE RECURSOS Y GASTOS


EJERCICIO FINALIZADO EL 31 DE DICIEMBRE DE 2016

Información en pesos comparativa con el ejercicio anterior

	<u>31-12-16</u>	<u>31-12-15</u>
RECURSOS Y GASTOS ORDINARIOS		
RECURSOS ORDINARIOS		
PARA FINES GENERALES		
* Derecho de Matrícula Anual	13.064.556,00	10.198.005,81
* Legalizaciones	16.184.486,00	14.681.183,00
* Servicios ATM- Anexos Consejo. (Nota 13)	2.369.407,01	2.163.308,45
	31.618.449,01	27.042.497,26
PARA FINES ESPECÍFICOS		
* Actividades de Capacitación y Similares - Resultado Neto (Nota 12)	(461.453,74) (461.453,74)	(264.997,47) (264.402,47)
DIVERSOS		
* Ingresos Varios (Nota 16)	1.397.037,89	1.039.270,55
* Venta de Publicaciones (Anexo II)	805,00	595,00
Total recursos ordinarios	32.554.838,16	27.817.365,34
GASTOS ORDINARIOS		
* Servicios ATM- Anexos Consejo. (Nota 13)	(2.406.862,56)	(2.135.547,89)
* Generales de Administración (Anexo III)	(17.544.714,97)	(13.592.425,59)
* Gastos de Comisiones (Anexo IV)	(9.546.277,93)	(6.629.808,32)
* Amortizaciones Sede Central, Delegaciones y Anexos	(537.449,08)	(468.421,65)
* Incobrables por Derecho de Matrícula	(800.547,04)	(602.433,32)
Total gastos ordinarios	(30.835.851,58)	(23.428.636,77)
* Resultados Financieros y por Tenencia (Nota 15)	619.115,82	337.653,29
SUPERAVIT ORDINARIO DEL EJERCICIO	2.338.102,40	4.726.381,86
SUPERÁVIT FINAL	2.338.102,40	4.726.381,86


 Dr. Livio Barbieri
 CPN 4569-CPCE MZA
 Balance Auditado. Ver nuestro
 informe del 09/03/2018.-


 Dra. María Elena Domínguez
 Contador Público Nacional
 Tesorera


 Dr. Eduardo Félix Marroquín
 Contador Público Nacional
 Presidente



ESTADO DE EVOLUCION DEL PATRIMONIO NETO

EJERCICIO FINALIZADO EL 31 DE DICIEMBRE DE 2016

Información en pesos comparativa con el ejercicio anterior

CONCEPTOS	CAPITAL	RESULTADOS NO ASIGNADOS	TOTAL DEL PATRIMONIO NETO AL 31/12/16	TOTAL DEL PATRIMONIO NETO AL 31/12/15
* Saldos al inicio del ejercicio * AREA	12.998.312,77	4.726.381,86 (274.074,21)	17.724.694,63 (274.074,21)	12.998.312,77
* Saldos al inicio (31-12-2015)	12.998.312,77	4.452.307,65	17.450.620,42	12.998.312,77
* Capitalización de resultados	4.726.381,86	(4.726.381,86)		
* Superávit del ejercicio		2.338.102,40	2.338.102,40	4.726.381,86
* Saldos al cierre del ejercicio al 31/12/16	17.724.694,63	2.064.028,19	19.788.722,82	17.724.694,63
* Saldos al cierre del ejercicio al 31/12/15	12.998.312,77	4.726.381,86	17.724.694,63	17.724.694,63

Dr. Livio Barbieri
CPN 4569-CPCE MZA
Balance Auditado. Ver nuestro
informe del 09/03/2018.-

Dra. Maria Elena Dominguez
Contador Público Nacional
Tesorera

Dr. Eduardo Félix Marroquin
Contador Público Nacional
Presidente



ESTADO DE FLUJO DE EFECTIVO (Método directo)
Información en pesos comparativa con el ejercicio anterior
EJERCICIO FINALIZADO EL 31 DE DICIEMBRE DE 2016

	Ejercicio 2016	Ejercicio 2015
VARIACIÓN DE EFECTIVO		
Efectivo al inicio del ejercicio	4.243.371,72	1.677.102,51
Efectivo al cierre del ejercicio	6.309.521,42	4.243.371,72
Aumento Neto del Efectivo	2.066.149,70	2.566.269,21
CAUSAS QUE DETERMINARON LAS VARIACIONES		
<u>Actividades operativas</u>		
Cobros por recursos para fines generales	30.099.134,74	25.598.516,52
Cobros por recursos para fines específicos	837.360,00	612.039,00
Cobros por recursos para fines diversos		
Ingresos varios	1.397.037,89	1.039.270,55
Pago de Deudas	(16.752.238,44)	(10.651.278,87)
Pago al personal y cargas sociales	(12.878.390,22)	(12.849.353,41)
Pagos de otros impuestos	(228.655,62)	(242.171,14)
Pago por compra al contado para comercialización	(2.040,00)	(10.200,00)
Intereses Pagados	(40.559,23)	(31.218,76)
Intereses Cobrados	49.385,85	20.353,09
Flujo Neto de efectivo generado por las actividades operativas	2.481.034,97	3.485.956,98
<u>Actividades de Inversión</u>		
Pago por compra de bienes de uso	(1.025.174,47)	(1.268.206,73)
Flujo Neto de efectivo utilizado en las actividades de	(1.025.174,47)	(1.268.206,73)
Intereses Cobrados	0,00	0,00
Flujo Neto de efectivo generado por las actividades de financiación	0,00	0,00
<u>Resultado Financiero y por Tenencia generado por el efectivo y equivalente de efectivo</u>		
Resultado financiero y por tenencia	610.289,20	348.518,96
Total resultado financieros y por tenencia generado por el efectivo y equivalente de efectivo	610.289,20	348.518,96
Aumento Neto del Efectivo	2.066.149,70	2.566.269,21

Dr. Livio Barbieri
 CPN 4569-CPCE-MZA
 Balance Auditado. Ver nuestro
 informe del 09/03/2018.

Dra. María Elena Domínguez
 Contador Público Nacional
 Tesorera

Dr. Eduardo Félix Marroquín
 Contador Público Nacional
 Presidente



BIENES DE USO

Información en Pesos Comparativa con el Ejercicio anterior

RUBROS	VALOR DE ORIGEN	Aumentos / Disminuciones	TOTAL	DEPRECIACIONES			Neto al 12-16	31-	Neto al 31-12-15
				Acumuladas al comienzo	Del ejercicio	Acumuladas al cierre			
INMUEBLES									
Sede Central									
* Terreno	165.153,26	0,00	165.153,26	0,00	0,00	0,00	165.153,26	165.153,26	
* Edificio	2.715.340,79	11.800,00	2.727.140,79	1.242.568,93	54.963,81	1.297.532,54	1.429.608,25	1.472.771,86	
Anexo España									
* Terreno	47.315,20	0,00	47.315,20	0,00	0,00	0,00	47.315,20	47.315,20	
* Edificio	237.082,70	0,00	237.082,70	108.716,92	4.842,77	113.559,69	123.523,01	128.365,78	
Deleg. Gral Alvear									
* Terreno	24.242,45	0,00	24.242,45	0,00	0,00	0,00	24.242,45	24.242,45	
* Edificio	1.526.955,64	0,00	1.526.955,64	98.207,97	30.539,11	128.747,08	1.398.208,56	1.428.747,67	
Deleg. San Rafael									
* Terreno	56.965,29	0,00	56.965,29	0,00	0,00	0,00	56.965,29	56.965,29	
* Edificio	236.854,42	0,00	236.854,42	120.241,57	4.737,09	124.978,66	111.875,76	116.612,85	
Deleg. Zona Este									
* Terreno	44.540,16	0,00	44.540,16	0,00	0,00	0,00	44.540,16	44.540,16	
* Edificio	317.875,24	0,00	317.875,24	141.818,81	6.357,50	148.176,31	169.698,93	176.056,43	
Campus									
* Terreno	51.926,93	0,00	51.926,93	0,00	0,00	0,00	51.926,93	51.926,93	
* Edificio	2.062.403,54	0,00	2.062.403,54	510.137,17	42.157,21	552.294,38	1.510.109,16	1.552.266,37	
Anexo Italia									
* Terreno	70.224,28	0,00	70.224,28	0,00	0,00	0,00	70.224,28	70.224,28	
* Edificio	161.698,50	0,00	161.698,50	38.807,64	3.233,97	42.041,61	119.656,89	122.890,86	
Potreriillos - Las Chacritas									
* Terreno	267.710,00	0,00	267.710,00	0,00	0,00	0,00	267.710,00	267.710,00	
* Edificio	2.399.810,78	15.800,00	2.415.610,78	130.168,49	48.551,29	178.719,78	2.236.891,00	2.269.642,29	
Anexo Belgrano									
* Terreno	767.490,98	0,00	767.490,98	0,00	0,00	0,00	767.490,98	767.490,98	
* Edificio	2.271.275,71	0,00	2.271.275,71	89.501,62	45.425,51	134.927,13	2.136.348,58	2.181.774,09	
Deleg. Valle de Uco									
* Terreno	0,00	567.000,00	567.000,00	0,00	0,00	0,00	567.000,00	0,00	
Total Inmuebles	13.424.865,87	594.600,00	14.019.465,87	2.480.169,12	240.808,06	2.720.977,18	11.298.488,69	10.944.696,75	
MUEBLES Y UTILES									
Sede Central	1.444.672,37	119.693,74	1.564.366,11	1.211.255,50	129.165,67	1.340.421,17	223.944,94	233.416,87	
Anexo España	150.538,06	9.193,61	159.731,67	121.682,30	11.005,99	132.688,29	27.043,38	28.855,76	
Deleg. Gral Alvear	37.658,97	44.756,00	82.414,97	33.653,50	11.139,91	44.793,41	37.621,56	4.005,47	
Deleg. San Rafael	96.586,47	13.974,99	110.561,46	93.998,25	4.732,47	98.730,72	11.830,74	2.588,22	
Deleg. Zona Este	106.687,76	5.267,00	111.954,76	97.466,69	4.257,33	101.724,02	10.230,74	9.221,07	
Deleg. Valle de Uco	44.196,50	17.166,50	61.363,00	31.145,78	6.719,36	37.865,14	23.497,86	13.050,72	
Campus	62.593,42	6.160,00	68.753,42	26.063,37	5.228,83	31.292,20	37.461,22	36.530,05	
Anexo Italia	43.857,58	645,99	44.503,57	43.612,84	1.158,73	44.771,57	(268,00)	244,74	
Anexo ZE / SR/VU	18.592,95	4.162,90	22.755,85	12.459,86	1.231,62	13.691,48	9.064,37	6.133,09	
Maiargüe	5.964,00	845,00	6.809,00	5.688,20	306,90	5.995,10	813,90	275,80	
Sub-Del Maipu	14.486,42	489,00	14.975,42	9.813,88	1.191,10	11.004,98	3.970,44	4.672,54	
Potreriillos - Las Chacritas	59.317,47	39.033,78	98.351,25	46.013,09	19.670,25	65.683,34	32.667,91	13.304,38	
Anexo Belgrano	63.382,66	56.970,49	120.353,15	16.352,33	22.961,28	39.313,61	81.039,54	47.030,33	
Total Muebles y Utiles	2.148.534,63	318.359,00	2.466.893,63	1.749.205,59	218.769,44	1.967.975,03	498.918,60	399.329,04	
LIBROS									
Sede Central	228.372,75	42.078,00	270.450,75	199.001,08	32.719,67	231.720,75	38.730,00	29.371,67	
Deleg. Gral Alvear	3.003,12	0,00	3.003,12	2.911,47	91,67	3.003,14	(0,02)	91,65	
Deleg. San Rafael	48.677,58	2.130,00	50.807,58	46.959,60	1.834,47	48.794,07	2.013,51	1.717,98	
Deleg. Zona Este	12.413,71	250,00	12.663,71	12.198,71	206,67	12.405,38	258,33	215,00	
Deleg. Valle de Uco	5.601,09	0,00	5.601,09	5.420,00	181,00	5.601,09	0,00	181,00	
Anexo Italia	50,00	0,00	50,00	50,00	0,00	50,00	0,00	0,00	
Deleg. Maiargüe	814,00	0,00	814,00	722,33	91,67	814,00	0,00	91,67	
Anexo España	952,51	0,00	952,51	952,51	0,00	952,51	0,00	0,00	
Total Libros	299.884,76	44.458,00	344.342,76	268.215,70	35.125,15	303.340,94	41.001,82	31.668,97	
RODADOS									
Campus	13.273,35	51.357,47	64.630,82	13.273,35	10.271,49	23.544,84	41.085,98	0,00	
Total Rodados	13.273,35	51.357,47	64.630,82	13.273,35	10.271,49	23.544,84	41.085,98	0,00	
INSTALACIONES									
Sede Central	454.648,87	0,00	454.648,87	358.239,62	19.284,18	377.523,80	77.125,07	96.409,25	
Anexo España	53.689,90	0,00	53.689,90	40.468,24	1.987,33	42.455,57	11.234,33	13.221,66	
Deleg. Gral Alvear	15.904,65	0,00	15.904,65	4.670,39	1.469,77	6.140,16	9.764,49	11.234,26	
Deleg. San Rafael	15.474,53	0,00	15.474,53	15.474,54	0,00	15.474,54	(0,01)	(0,01)	
Deleg. Zona Este	24.711,73	0,00	24.711,73	22.242,10	719,47	22.961,57	1.750,16	2.469,63	
Deleg. Valle de Uco	30.116,97	0,00	30.116,97	14.081,45	1.781,73	15.863,18	14.253,79	16.035,52	
Anx San Rafael	5.378,22	0,00	5.378,22	3.979,03	349,79	4.328,82	1.049,40	1.399,19	
Anexo Italia	9.655,73	0,00	9.655,73	9.655,75	0,00	9.655,75	(0,02)	(0,02)	
Campus	94.451,97	0,00	94.451,97	69.899,00	3.127,00	73.026,00	21.425,97	24.552,97	
Potreriillos - Las Chacritas	29.256,66	16.400,00	45.656,66	11.702,68	2.925,67	14.628,35	31.028,31	17.553,98	
Anexo Belgrano	8.300,00	0,00	8.300,00	1.660,00	830,00	2.490,00	5.810,00	6.640,00	
Total Instalaciones	741.589,23	16.400,00	757.989,23	552.072,80	32.474,94	584.547,74	173.441,49	189.516,43	
TOTAL GENERAL 2016	16.628.147,84	1.025.174,47	17.653.322,31	5.062.936,56	537.449,08	5.600.385,73	12.052.936,58	11.565.211,19	
TOTAL GENERAL 2015	15.359.941,11	1.268.206,73	16.628.147,84	4.594.639,54	468.421,65	5.062.936,65	11.565.211,19		

Dr. Livio Bardieri
 CPN 4569-CPCE MZA
 Bafance Auditado. Ver nuestro
 informe del 09/03/2018.-

Dr. María Elena Domínguez
 Contador Público Nacional
 Tesorera

Dr. Eduardo Félix Marroquín
 Contador Público Nacional
 Presidente




CONSEJO PROFESIONAL DE CIENCIAS ECONOMICAS DE MENDOZA


INGRESOS Y COSTOS DE PUBLICACIONES PARA LA VENTA


EJERCICIO FINALIZADO EL 31 DE DICIEMBRE DE 2016

Información en pesos comparativa con el ejercicio anterior

<u>Concepto</u>		<u>31/12/2016</u>	<u>31/12/2015</u>
Ingresos por Venta de Publicaciones		4.025,00	2.975,00
Existencia Inicial	14.985,52		
Más: Compras del Ejercicio	2.040,00		
Menos: Existencia Final	(13.805,52)		
Costo de Ventas		3.220,00	2.380,00
Resultado Venta de Publicaciones		805,00	595,00


 Dr. Livio Barbieri
 CPN 4569-CPCE MZA
 Balance Auditado. Ver nuestro
 informe del 09/03/2018.-


 Dra. María Elena Domínguez
 Contador Público Nacional
 Tesorera


 Dr. Eduardo Félix Marroquín
 Contador Público Nacional
 Presidente

DETALLE DE GASTOS DE ADMINISTRACION SEDE CENTRAL Y DELEGACIONES - EJERCICIO FINALIZADO EL 31-12-16
 Información en pesos comparativa con el ejercicio anterior

RUBRO	SEDE CENTRAL	CAMPUS	DELEGACIÓN GRAL ALVAR	DELEGACIÓN SAN RAFAEL	DELEGACION ZONA ESTE	DELEGACIÓN VALLE DE UCO	ANEXO ITALIA	DELEGACIÓN MALARGUE	POTRERILLOS	SUB-DELEGACIÓN MAIPU-LOJÁN	ANEXO BELGRANO	TOTAL EN \$ AL 31/12/2016	TOTAL EN \$ AL 31/12/2015
Sueldos	4.953.130,77		260.493,77	411.691,95	535.297,05	388.716,43				321.188,80	204.860,95	7.075.379,72	5.645.041,69
Cargas Sociales	1.206.966,51		65.377,60	102.175,57	129.554,18	105.652,49				71.454,27	52.242,99	1.733.453,61	1.401.665,76
Reparaciones y Conservación de Bs de Uso	284.200,45	55.851,14	5.306,75	14.908,92	29.094,36	5.132,99	73.489,22		138.575,08	335,00	44.816,98	661.720,89	961.416,24
Gastos por Viajes, SC y delegaciones			2.731,32		1.525,02	396,87				13.800,00	30.164,51	48.617,72	28.060,23
Impuestos y Tasas	93.079,81	62.821,74	4.153,60	5.632,32	3.267,96	9.187,19	17.954,56		8.039,19		36.374,68	240.311,05	207.216,96
Utililes y Gastos de Oficina	132.853,94		2.876,00	8.530,27	5.617,60	7.528,72			1.049,00	1.172,49	1.000,18	160.628,20	146.662,14
Luz, Gas, Teléfono, OSM, Internet	363.928,98	33.801,55	17.704,92	35.341,32	20.622,20	17.569,95	18.928,79		56.883,11	20.875,70	20.817,87	606.474,07	368.585,65
Seguros, ART	335.840,64	20.002,54	18.326,46	36.497,01	33.874,32	26.523,58	6.419,16		5.588,47	13.018,25	16.028,81	512.122,24	345.285,87
Honorarios	616.186,00		8.156,00	29.144,00				35.280,00	68.490,00	114.710,00	144.800,00	1.016.766,00	657.279,00
Pasantías Universitarias	97.680,00											97.680,00	55.366,00
Indemnización por despido	259.991,75		6.960,65	101.702,00	61.344,92	43.623,14	26.460,57		206.299,12	4.126,74	35.539,25	259.991,75	113.016,19
Gastos Limpieza	369.090,44	182.817,14							221.468,22			1.038.013,97	634.593,08
Mantenimiento y Forestación Campus-Potreros		193.947,00										415.415,22	287.422,38
Impresos y Fotocopias	46.895,28		1.886,00	12.000,01	8.979,85	3.652,79						73.415,93	45.831,50
Franqueo	61.137,73		6.547,00			1.410,00						69.094,73	80.276,00
Comisiones Bancarias - Imp. a los Débitos y Créditos	619.432,70		18.357,69	46.026,30	38.518,78	19.715,22				25.813,16		767.863,85	544.920,03
Materiales / Gastos Varios / Servicio de archivo de documentación	82.984,12	7.217,81	3.695,23	17.443,59	8.767,36	7.182,28	715,65		11.091,97		411,00	145.699,27	110.424,02
Servicio Seguridad/Alarma	1.202.184,70	300.625,49		7.450,51	9.522,64	12.640,65	10.826,24			190,26	8.850,13	1.552.200,36	1.192.834,34
Organización de reuniones y eventos/Reunión													
consejeros/Gs uso salón campus	71.403,07	87.180,00	635,00	3.197,02	629,00	1.642,42					3.328,57	168.015,08	101.129,76
Movilidad, fletes y encomiendas	95.882,11	23.703,91	939,46	14.511,18	3.034,95	8.790,00	53,34		5.970,08		1.470,46	154.355,49	100.960,21
Gastos Atención al personal	37.688,56	11.026,00		6.810,00			8.776,00				8.148,00	72.450,56	42.285,84
Programas, Mantennim., Materiales computación	260.093,51		1.980,01	880,01	2.985,00	5.506,70	1.570,00	135,00		894,99		274.045,22	167.691,59
Fallantes, deterioros y otros -	45,07			0,36								45,43	0,68
Gastos Varios p/personal SC	22.785,00			1.248,72		526,19						24.559,91	42.526,09
Aquileres / Expensas Inmueble				7.510,00		111.000,00						118.510,00	136.726,68
Relaciones institucionales/Gs Publicidad	115.280,55		24.346,60		22.650,04	29.500,09	1.920,29		64.105,13			257.884,70	175.223,66
TOTALES AL 31/12/16	11.338.761,37	978.796,32	450.801,06	862.701,06	915.285,23	805.977,70	167.153,82	41.415,00	787.569,37	587.609,66	608.954,38	17.544.714,97	13.592.425,59
TOTALES AL 31/12/15	8.545.722,12	861.365,51	360.974,93	701.040,89	800.351,18	620.232,98	321.522,36	8.520,00	471.307,36	456.862,41	444.526,16	13.592.425,59	

Dr. Eduardo Félix Marroquín
Contador Público Nacional
Presidente

Dra. María Elena Domínguez
Contador Público Nacional
Tesorera

Dr. Livio Barbieri
CPN 4569-CPCE-MZA
Balance Auditado. Ver nuestro
informe del 09/03/2018.-



Información en pesos comparativa con el ejercicio anterior

RUBROS	Matricula	Relaciones Instituc.	Publicac.	Servicios Sociales	Dpto. Juridico	Acción Cultural	Tribunal Ética/Vig		FACPCE	Comisión Deportes Sinificatura	TOTAL EN \$ AL 31/12/2015	TOTAL EN \$ AL 31/12/2016
							Profesional					
Adq. Publicac. y Suscripciones			169.263,68								122.913,08	169.263,68
Comunic e imagen institucional - Avisos pagos y solicitadas		543.893,00									365.970,53	543.893,00
Obleas-Franquec-Plastic.-Rótulos	55.120,32										66.880,02	55.120,32
Reunión Secretarios Técnicos	7.950,31										3.758,10	7.950,31
Juramento - Publicidad	156.069,81										65.775,50	156.069,81
Asambleas - Convocat. elecciones	50.999,05	78.503,83									41.265,93	129.502,88
Gtos y Serv. Varios -Gtos fotocopiadora- Gtos Buffet	154.398,56	21.105,20			900,00		6.963,99	1.450,00			131.854,45	184.817,75
Impresos y fotocopias	33.900,64										73.054,62	33.900,64
Sueldos- Honorarios- Cargas Soc.	3.168.864,10		367.714,15		476.864,96		242.585,53			18.900,00	3.286.185,68	4.274.028,74
Aporte a Entidades-Premios CPCE		16.910,00									9.870,00	16.910,00
Relaciones con Delegaciones- Comisiones internas-Gastos consejo	37.515,23	50.527,57						243.901,21			264.568,42	331.944,01
Eventos del graduado-Cena Anual		777.284,90									562.841,79	777.284,90
Ciclo de Almuerzos		287.329,29									121.530,00	287.329,29
Revista Síntesis Profesional											71.990,75	297.712,46
Subsidios - Obsequios - Premios			297.712,46	205.597,43							146.165,51	205.597,43
Fondo Solidario				181.720,36							177.419,44	181.720,36
Salón Pintura-Artes-Extensión cultural-Capacitación		288.649,41			107.700,62						83.006,10	107.700,62
Homenajes - Festejos- Agasajos matriculados					127.491,76						248.463,76	416.141,17
Cuota Federación								712.337,09			545.644,44	712.337,09
Gs Comis. FACPCE								196.582,60			112.819,39	196.582,60
Manten. y Mat. Comput.- Imprenta											2.207,44	0,00
Gs. Aniversario Consejo y otros		339.474,32									124.573,37	339.474,32
Instituto Calidad en el Estado/ Rel con Universidades		120.996,55									1.050,00	120.996,55
TOTALES AL 31/12/16	3.664.818,02	2.524.674,07	834.690,29	387.317,79	477.764,96	235.192,38	249.549,52	1.154.270,90	18.000,00	9.546.277,93	6.629.808,32	9.546.277,93
TOTALES AL 31/12/15	2.761.308,01	1.483.363,36	496.156,52	323.584,95	417.759,56	83.006,10	177.580,68	882.648,60	4.400,54	6.629.808,32	6.629.808,32	6.629.808,32

Dr. Lívio Barberi
GPN 4569-FACPCE MZA
Balance Auditado Ver nuestro
informe del 09/03/2018.-

Dra. María Elena Domínguez
Contador Público Nacional
Tesorera

Dr. Eduardo Félix Marroquín
Contador Público Nacional
Presidente



1- BASES PARA LA PREPARACIÓN

1.1. Consideraciones a los efectos de la inflación

Los estados contables han sido preparados en moneda homogénea reconociendo en forma integral los efectos de la inflación de acuerdo con las correspondientes normas contables profesionales aplicables hasta el 30 de septiembre de 2003. Conforme lo dispuesto por la Federación Argentina de Consejos Profesionales de Ciencias Económicas a través de su Resolución N° 287/03, adoptada por el Consejo Profesional de Ciencias Económicas de la Provincia de Mendoza, se ha discontinuado la reexpresión para reflejar las variaciones en el poder adquisitivo de la moneda a partir del 1° de octubre de 2003.

Los estados contables han sido preparados en moneda nominal, utilizando dicha moneda como equivalente a moneda homogénea de conformidad a lo establecido en la Sección 2.6 de la Resolución Técnica N° 41. A partir del 28/07/2014, fecha en la cual se aprobó mediante resolución N° 1890/2014 del Consejo Profesional de Ciencias Económicas de la Provincia de Mendoza, la Resolución Técnica N° 39, entendemos que de acuerdo a la normativa vigente, no se verifican las condiciones estipuladas en la sección 2.6 de la Resolución Técnica N° 41, para determinar un contexto de inflación tal que lleve a calificar a la economía como altamente inflacionaria que disponga reanudar el proceso de reexpresión.

1.2. Criterios de Medición y Exposición

Los criterios de medición surgen de la Resolución Técnica Nro. 41 adoptada por Resolución 1929/15 del Consejo Profesional de Ciencias Económicas de Mendoza. En cuanto a la exposición se ha utilizado para la preparación de estos estados contables las Resoluciones Técnicas Nro. 8 y 11 y sus modificaciones introducidas por la Resolución Nro. 875/88 y Resolución Nro. 1700/08.-

En el Estado de Recursos y Gastos se exponen en forma conjunta bajo la denominación "Resultados Financieros y por Tenencia" los Resultados por tenencia del ejercicio generados por activos y pasivos y los resultados financieros.

El Estado de Flujo de Efectivo se expone por el Método Directo de acuerdo a la RT N° 25.

2- CAJA Y BANCOS (Activo Corriente)

Este rubro se encuentra valuado según lo indica la Sección 4.1 de la RT 41 en su punto 4.1.1.

El efectivo se valúa según su importe nominal

La moneda extranjera se valúa a su valor de cotización al tipo de cambio comprador al cierre de los estados contables (1US\$= 15,70)

Detalle	31/12/16	31/12/15
Fondo Fijo	57.500,00	32.100,00
Fondos a depositar	64.451,46	5.840,00
Cuentas Corrientes Bancarias	991.953,26	1.880.413,12
Moneda Extranjera	5.195.616,70	2.325.018,60
Total Caja y Bancos	6.309.521,42	4.243.371,72

3- INVERSIONES

Este rubro se encuentra valuado según lo indica la sección 4.11 de la RT 41 en el punto 4.1.2. Inversiones.

Incluye la tenencia de cuotas partes de Fondo común de inversión al cierre de los estados contables, valuados a su valor neto de realización

Al cierre de los estados contables, no supera su valor recuperable.

Detalle	31/12/16	31/12/15
Fondo Común de Inversión	126.100,48	0,00

4- CRÉDITOS POR DERECHO DE MATRÍCULA ANUAL (Activo corriente)

El rubro se valúa según la sección 4.1 de la RT n° 41, en el punto 4.1.3, a su importe nominal

Al cierre de los estados contables la medición de este rubro no supera su valor recuperable.

Incluyen el monto de deudores por derecho de matrícula anual del presente año y de los años anteriores, depurados de los saldos considerados incobrables. Estos saldos fueron

Asimismo se incluye a los valores recibidos de matriculados, que regularizaron su situación por derechos anuales de matrícula en mora, a través de planes de pago instrumentados mediante cheques de pago diferido.

Está integrado por:

Detalle	31/12/16	31/12/15
Matriculas Presente Ejercicio	2.296.104,21	1.941.440,95
Matriculas Años Anteriores	1.082.634,40	699.977,45
Documentos a cobrar/Planes de pago derechos de matricula/Dep Rechaz.	8.481,40	7.380,81
Valores Diferidos en Cartera por planes de pago derechos de matrícula	6.597,00	26.250,57
Total Créditos por D.A.M.	3.393.817,01	2.675.049,78

Dr. Lívio Barbieri
CPN 4569-CPCE MZA
Balance Auditado. Ver nuestro
informe 09/03/2018.-

Dra. María Elena Domínguez
Contador Público Nacional
Tesorera

Dr. Eduardo Félix Marroquin
Contador Público Nacional
Presidente

**5- OTROS CRÉDITOS (Activo corriente)**

El rubro está valuado según la Sección 4.1 de la RT 41, punto 4.1.4, a su valor nominal

Al cierre de los estados contables las valuaciones del siguiente rubro no supera su valor recuperable.

Está integrado por:

Detalle	31/12/16		31/12/15	
	Parcial	Total	Parcial	Total
Gastos Anticipados		165.362,43		221.232,13
* Obleas para legalizaciones	69.215,04		70.145,21	
* Suscripción publicaciones varias	93.842,22		65.786,92	
* Seguros pagados por anticipado	2.305,17		1.300,00	
* 21º Congreso Nac. Ciencias. Económicas.	0,00		84.000,00	
Créditos Varios		403.652,04		348.637,46
* Servicios de cobranzas de impuestos provinciales	327.714,09		256.880,53	
* Deudores Varios	69.957,00		37.016,66	
* Créditos impositivos a favor del Consejo	2.078,14		47.968,32	
* Fondos a rendir	3.902,81		6.771,95	
Total Otros Créditos		569.014,47		569.869,59

6- BIENES PARA LA COMERCIALIZACIÓN (Activo corriente)

Este rubro está valuado conforme a la Sección 4.1 de la RT Nº 41, punto 4.1.5

Está compuesto por publicaciones para la venta, valuadas a sus valores corrientes, costo de reposición.

Al cierre de los estados contables las valuaciones del siguiente rubro no supera su valor recuperable.

El costo de venta de estos bienes está determinado según el punto 4.4.2, inciso c) de la RT Nº 41.

Debido a su determinación, el costo de venta calculado puede incluir resultados por tenencia no cuantificados.

7- OTROS ACTIVOS NO CORRIENTES (Activo no corriente)

Detalle	31/12/16	31/12/15
Premios adquisición salón de pintura	96.389,15	86.389,15
Total Otros Activos no corrientes	96.389,15	86.389,15

Este rubro está integrado por los cuadros pictóricos que el Consejo adquiere como consecuencia del "Salón de Pintura" que se organiza anualmente. En el mismo se exponen obras de distintos artistas plásticos que son evaluados por un jurado idóneo del área cultural, seleccionándose uno de ellos en calidad de ganador, el cual es adquirido por este Consejo.

Estos activos se encuentran medidos a su valor de adquisición, debidamente reexpresado hasta el 30/09/03, momento a partir del cual se discontinúa el método adoptado para la reexpresión, por considerarse que se inicia un periodo de estabilidad monetaria.

8- CUENTAS POR PAGAR (Pasivo corriente)

El rubro se valúa según la Sección 4.2 de la RT Nº 41, en el punto 4.2.1, al importe nominal de las sumas de dinero a entregar

Atento que no se consideran significativos no se han segregado componente financieros implícitos

Se integra por:

Detalle	Parciales	Totales	31/12/16	31/12/15
Gastos a pagar			530.418,59	303.505,19
Gastos Sede Central y Campus		488.685,77		296.531,02
* Impresos, fotocopias y librería	25.828,45			
* Luz, gas, teléfono, tasas, internet, servicios/ Gastos Varios	39.837,60			
* Seguridad, alarma, limpieza, seguros	181.713,40			
* Servicios sociales, alta complejidad y eventos matriculados	4.512,71			
* Gastos de viaje, movilidad, alojamiento	22.829,50			
* Mantenimiento, Reparaciones varias	28.142,23			
* Juramento / Relaciones con otras entidades / Gtos Atención Pers.	24.055,66			
* Publicidad	33.747,08			
* Otros	46.272,35			
* Seguros	12.502,77			
* Compras de Bienes de Uso	69.244,02			
Gastos Delegaciones		41.732,82		6.974,17
* Limpieza, movilidad, serv de alq fotoc., eventos matriculados.	41.732,82			
Honorarios a Pagar		98.891,00	98.891,00	70.469,00
* Honorarios Sede Central (Asesoram. legal, contable, jurídico, informático, capacitación)	98.891,00			
Acreedores Varios/ Otras cuentas por pagar	298.244,39	298.244,39	298.244,39	8.297,98
Pagos anticipados Derecho de matrícula anual	9.098,20	9.098,20	9.098,20	12.041,23
Acreedores con cheques de pago rechazados	16.357,88	16.357,88	16.357,88	16.357,88
Acreedores con cheques de pago diferido	456.830,03	456.830,03	456.830,03	340.759,28
Total Cuentas por Pagar			1.409.840,08	751.430,56

Dr. Livio Barbieri
CPN 4569-CP/CE MZA
Batanes Auditado, Ver nuestro
informe del 09/03/2018.-

Dra. María Elena Domínguez
Contador Público Nacional
Tesorera

Dr. Eduardo Félix Marroquín
Contador Público Nacional
Presidente

**9- REMUNERACIONES Y CARGAS SOCIALES**

El rubro se valúa según la Sección 4.2 de la RT N° 41, en el punto 4.2.3, al importe nominal de las sumas de dinero a entregar

Detalle	Parcial	31/12/16	31/12/15
Sueldos a pagar	126.447,00	126.447,00	5.934,00
Cargas sociales		626.762,60	482.480,28
Aportes y Contribuciones - Sueldos / ART	562.950,20		
C.E.C. Sede Central y Delegaciones/OSECAC	25.983,58		
Retiro complementario	31.311,61		
F.A.E.C.Y S./INACAP/EMBARGO	6.517,21		
Total Remuneraciones y cargas sociales a pagar		753.209,60	488.414,28

10- CARGAS FISCALES

El rubro se valúa según la Sección 4.2 de la RT N° 41, en el punto 4.2.3, al importe nominal de las sumas de dinero a entregar
Atento que no se consideran significativos no se han segregado componente financieros implícitos

Detalle	31/12/16	31/12/15
IVA a Pagar CPCE Mza	7.961,54	0,00
Retenciones impuesto a las ganancias	7.303,96	3.610,07
Total Cargas Fiscales a pagar	15.265,50	3.610,07

11- PREVISIONES Y PASIVOS CONTINGENTES (Pasivo no corriente)**11.a Previsiones por despido**

El saldo contabilizado en los Estados está expuesto según la Segunda Parte de la Resolución Técnica N°9 de la FACPCE en su Capítulo III- Punto B.2, provisiones y al punto B12 de la RT N° 8, Contingencias., y está valuado de acuerdo al punto 4.2.5 de la RT 41, "Otras deudas y Provisiones", al valor nominal de la suma de dinero a entregar.

Se estima que del total de la masa salarial el 3% está sujeta a posibles despidos debido a futuras reestructuraciones del CPCE de Mendoza.

Esta estimación está basada en el bajo índice de despidos que han ocurrido en la historia de la institución.

La prevision se compone de la siguiente forma:

Saldo al Inicio:	186.727,41
AREA	274.074,21
Estimación año 2.016	133.745,00
Saldo al cierre	594.546,62

11.b Pasivos Contingentes

1. Al analizar estas contingencias se observa que el momento de ocurrencia de los hechos sustanciales generadores de las mismas, son anteriores al presente ejercicio y se han mantenido en el mismo, sin efectuarse las correcciones legales y administrativo- contables pertinentes.

2. Se ha procedido a la cuantificación de manera objetiva del impacto, que estos hechos contingentes pueden provocar en el patrimonio de la entidad, tomando en consideración los acontecimientos posteriores al cierre de ejercicio y directamente vinculados con las contingencias indicadas.

A este efecto se indica el resultado contingente correspondiente al presente ejercicio asciende a la suma de \$ 1.637.031,64 y el correspondiente a ejercicios anteriores al 31/12/2.016, asciende a la suma de \$ 5.611.368,93

3. Al analizar la probabilidad de ocurrencia de los hechos contingentes se ha estimado, analizado y corroborado con los asesores legales, una probabilidad media o baja de ocurrencia, en función de los acontecimientos posteriores al cierre del ejercicio, por lo que no se ha considerado oportuno reflejar contablemente la misma en el presente ejercicio."

12- RESULTADO NETO DE ACTIVIDADES DE CAPACITACIÓN Y SIMILARES

El siguiente rubro se valúa de acuerdo a los puntos 4.4.1 y 4.4.2 de la RT N° 41

Se exponen los importes compensados de las operaciones de capacitación de acuerdo a la RT N° 8, en su Capítulo III, sección E.

Detalle	31/12/16	31/12/15
Derecho de inscripción cursos	387.335,00	332.644,00
Comisión capacitación	(433.045,13)	(465.320,24)
Olimpiadas Nacionales Profesionales Cs Ecs.	(108.262,25)	(66.436,10)
Comisión Jóvenes Profesionales	(47.791,43)	(15.503,50)
Rdo por Jornadas Der. Concursal, Com Exter.	(5.445,15)	(48.181,63)
21 ° Congreso Nacional Cs. Econom.	(254.244,78)	(2.200,00)
Resultado neto	(461.453,74)	(264.997,47)

Dr. Livio Barberi
CPN-4569-CPCE MZA
Balance Auditado. Ver nuestro
informe del 09/03/2018.-

Dra. María Elena Domínguez
Contador Público Nacional
Tesorera

Dr. Eduardo Félix Marroquín
Contador Público Nacional
Presidente

**13- SERVICIOS ATM - ANEXOS**

El siguiente rubro se valúa de acuerdo al punto 4.4.2 de la RT N° 41

Se exponen los importes compensados de las operaciones de capacitación de acuerdo a la RT N° 8, en su Capítulo III, sección E.

Se integra por:

Detalle	Parcial	Total	31/12/16	31/12/15
		2.369.407,01	2.369.407,01	2.163.308,45
Ingresos por Servicios Convenio ATM Anexos	1.473.022,38			
* Anexo España	896.384,63			
* Anexo ZE			(2.406.862,56)	(2.135.547,89)
Egresos por Servicios Convenio ATM - Anexos		1.365.788,48		
Sueldos, Cargas Sociales y Honorarios	1.068.472,27			
* Anexo España	297.316,21			
* Anexo ZE		375.675,10		
Comisiones Bancarias - Comisiones Convenio	191.307,83			
* Anexo España	184.367,27			
* Anexo ZE		665.398,98		
Otros gastos	89.643,33			
* Luz, gas, teléfonos, OSM e Internet	73.033,48			
* Impuestos y Tasas	668,15			
* Reparaciones Bienes de Uso	8.598,62			
* Mantenimiento y materiales de computación	47.216,44			
* Útiles de oficina, limpieza, impresos, fotocopias	140.688,27			
* Alarma, custodia, movilidad, seguros, y varios	278.304,50			
* Alquileres A. ZE	7.416,90			
* Expensas Anexo España	8.050,13			
* Gastos y comisiones bancarias. Impuesto a los débitos y créditos	11.779,16			
* Tickets, uniformes y gastos para personal			(37.455,55)	27.760,56
Resultado Anexos				

14- BIENES DE USO - AMORTIZACIONES DEL EJERCICIO (SEDE CENTRAL, DELEGACIONES Y ANEXOS)

Se valúan según el punto 4.1.6 de la RT N° 41, a su costo original reexpresado al 31/12/2003, menos la depreciación acumulada al cierre de los estados contables.

La medición de los mismos en conjunto no superan sus valores

La depreciación del ejercicio ha sido calculadas en función del método de la

El saldo de las depreciaciones del ejercicio se integra por:

Detalle	Parcial	31/12/16	31/12/15
		444.422,09	386.526,96
Depreciación SC y Delegaciones	236.133,13		
Depreciación Sede Central	11.304,03		
Depreciación Delegación SR	11.540,97		
Depreciación Delegación ZE	43.240,46		
Depreciación Delegación GA	8.682,09		
Depreciación Delegación VU	60.784,53		
Depreciación Campus	398,57		
Depreciación Malargüe	1.191,10		
Depreciación Sub-delegaciones Maipú-Luján	71.147,21		
Depreciación Potrerillos		93.026,99	81.894,69
Depreciación Anexos	17.836,09		
Depreciación Anexo España	1.202,78		
Depreciación Anexo Zona Este	378,63		
Depreciación Anexo San Rafael	4.392,70		
Depreciación Anexo Italia	69.216,79		
Depreciación Anexo Belgrano		537.449,08	468.421,65
Total Depreciación			

15- RESULTADOS FINANCIEROS Y POR TENENCIA

Se expone la composición de los resultados financieros según el Cap VII Punto A.9 de la RT N° 11

Se exponen los importes compensados de los resultados financieros de acuerdo a la RT N° 8, en su Capítulo III, sección E.

No se segregan los Componentes Financieros Implícitos en virtud de que no

Detalle	31/12/16	31/12/15
	610.289,20	348.518,96
Rdo. Tenencia Moneda Extranjera	8.826,62	(10.865,67)
Otros Resultados Financieros		
- Intereses positivos por derecho de matrículas	23.285,37	
- Interés y descuentos realizados	-40.559,23	
- Intereses ganados FCI	26.100,48	
	619.115,82	337.653,29
Total Resultado Financiero y por Tenencia		

Dr. Livio Barbieri
CPN 4569-CPCE MZA
Balance Auditado. Ver nuestro
informe del 09/03/2018.-

Dra. María Elena Domínguez
Contador Público Nacional
Tesorera

Dr. Eduardo Félix Marroquín
Contador Público Nacional
Presidente



16- INGRESOS VARIOS

El rubro se valua según el punto 4.4.1 de la resolución técnica N° 41

Se integran por:

Detalle	Parcial	31/12/16	Parcial	31/12/15
	27.005,00	27.005,00		11.055,00
Carnet - Inscripción matriculados - Certificados de Profesionalidad	1.247,66	1.247,66		29,93
Excedente de caja		537.455,53		392.366,24
Ingresos Sede Central y Delegaciones	45.405,53		15.747,74	
*Fotocopias y varios	390,00		630,00	
*Ingresos por trámites en DPJ y otros organismos	10.985,00		18.838,00	
*Libros donados a biblioteca	328.400,00		240.874,00	
*Venta de tarjetas SC y Delegaciones	152.275,00		116.276,50	
*Ingreso Alquiler Cabaña Potrerillos		496.350,92		326.720,91
Ingresos varios campus (uso salón/actividades deportivas)	910,00	910,00		5.490,10
Ingresos Varios Delegaciones/Anexos	84.948,36	84.948,36		78.801,00
Recupero de gastos comisiones	124.737,31	124.737,31		80.202,86
Recupero de incobrables	62.318,11	62.318,11		74.074,51
Recupero gastos S.C	62.065,00	62.065,00		70.530,00
Publicidad Revista Sint. Profes		1.397.037,89		1.039.270,55
Total Ingresos Varios				

17- ESTADO DE FLUJO DE EFECTIVO

Se expone a continuación la composición del efectivo y del equivalente de efectivo, según lo establece la Interpretación N° 2 de la Fapcpe

EFFECTIVO	121.951,46
FONDO FIJO	57.500,00
FONDOS A DEPOSITAR	64.451,46
EQUIVALENTE DE EFECTIVO	6.183.569,96
CUENTAS BANCARIAS	991.953,26
MONEDA EXTRANJERA	5.191.616,70
TOTAL EFECTIVO Y EQUIVALENTE DE EFECTIVO	6.305.521,42

Dr. Livia Barbieri
CPN 4569-CPCE MZA
Balance Auditado. Ver nuestro
informe del 09/03/2018.-

Dra. María Elena Domínguez
Contador Público Nacional
Tesorera

Dr. Eduardo Félix Marroquín
Contador Público Nacional
Presidente



INFORME DEL AUDITOR INDEPENDIENTE

Señores
Presidente y Miembros del
**CONSEJO PROFESIONAL DE
CIENCIAS ECONÓMICAS DE MENDOZA**
Domicilio Legal: Avda. España 560
Mendoza

1. Informe sobre los Estados Contables

He auditado los Estados Contables adjuntos de "CONSEJO PROFESIONAL DE CIENCIAS ECONÓMICAS DE MENDOZA" ejercicio contable N° 70, que comprenden el Estado de Situación Patrimonial al 31 de Diciembre de 2.016 y 2.015, el Estado de Resultados, el Estado de Evolución del Patrimonio Neto y el Estado de Flujo de Efectivo correspondientes a los ejercicios económicos terminados en dichas fechas, así como un resumen de las políticas contables significativas y otra información explicativa incluida en las notas 1 a 17 y los anexos I a IV.

2. Responsabilidad de la Dirección en relación con los Estados Contables

El Consejo Directivo del Consejo Profesional de Ciencias Económicas es responsable de la preparación y presentación razonable de los Estados Contables adjuntos de conformidad con las Normas Contables Profesionales Argentina, y del control interno que la Dirección considere necesario para permitir la preparación de Estados Contables libres de incorrecciones significativas.

3. Responsabilidad del auditor

Mi responsabilidad consiste en expresar una opinión sobre los Estados Contables adjuntos basada en mi auditoría. He llevado a cabo mi examen de conformidad con las Normas de Auditoría establecidas en la Resolución Técnica N° 37 de la Federación Argentina de Consejos Profesionales de Ciencias Económicas. Dichas Normas exigen que cumpla los requerimientos de ética, así como que planifique y ejecute la auditoría con el fin de obtener una seguridad razonable de que los Estados Contables están libres de incorrecciones significativas.

Una auditoría conlleva la aplicación de procedimientos para obtener elementos de juicios sobre las cifras y la información presentadas en los Estados Contables. Los procedimientos seleccionados dependen del juicio del auditor, incluida la valoración de los riesgos de incorrecciones significativas en los Estados Contables. Al efectuar dichas valoraciones de riesgo, el auditor tiene en cuenta el control interno pertinente para la preparación y presentación razonable por parte de la entidad de los Estados Contables, con el fin de diseñar los procedimientos y auditoría que sean adecuados en función de las circunstancias y no con la finalidad de expresar una opinión sobre la eficacia del control interno de la entidad. Una auditoría también incluye la evaluación de la adecuación de las políticas contables aplicadas y de la razonabilidad de las estimaciones contables realizadas por la Dirección de la entidad, así como la evaluación de la presentación de los Estados Contables en su conjunto.

Considero que los elementos de juicio que he obtenido proporcionan una base suficiente y apropiada para mi opinión de auditoría.



Livio Barbieri
 Contador Público Nacional y P. P.
 UNCuyo

4. Opinión

En mi opinión, los Estados Contables adjuntos presentan razonablemente, en todos sus aspectos significativos, la situación patrimonial de la **CONSEJO PROFESIONAL DE CIENCIAS ECONÓMICAS DE MENDOZA** al 31 de Diciembre de 2.016 y de 2.015, así como los resultados de sus operaciones, la evolución del patrimonio neto y las variaciones en el flujo de efectivo por los ejercicios cerrados en esas fechas, de acuerdo con Normas Contables Profesionales Argentinas.

5. Información sobre requerimientos legales y reglamentarios

- a) Según surge de los registros contables de la entidad, existe un pasivo devengado al 31 de Diciembre de 2.016 a favor del Sistema Integrado Previsional Argentino en concepto de aportes y contribuciones previsionales por la suma de pesos: cuatrocientos veintiséis mil quinientos sesenta y cuatro con 05/100 (\$ 426.564,05). Dicha deuda no era exigible al cierre del ejercicio económico indicado.
- b) He aplicado los procedimientos sobre prevención de lavado de activos de origen delictivo y financiación del terrorismo previsto en la Resolución N° 420/11 de la Federación Argentina de Consejos Profesionales de Ciencias Económicas.

Mendoza, 09 de marzo de 2018.


Dr. Livio Barbieri
 Contador Público Nacional y P.P. — U.N. de Cuyo
 Mat. Prof.: 4.569 C.P.C.E - Mendoza



Consejo Profesional de Ciencias Económicas de Mendoza
LEY 5.051

0802339

Legalizamos, de acuerdo con las facultades otorgadas a este CONSEJO PROFESIONAL por las leyes 5.051 (Art. 36, Inc g) y 20.488 (Art. 21, inc. I), la autenticidad de la firma inserta el 09/03/18 en EST.CONT.ENT.SIN FL de fecha 31/12/16 perteneciente a CONSEJO PROF. DE CS. EC. DE MENDOZA para ser presentada ante QUIEN CORRESPONDA, que se corresponde con la que el Dr. BARBIERI LIVIO tiene registrada en la matrícula de CONTADOR PÚBLICO N° 1-04569 y que se han efectuado los controles de matrícula vigente, incumbencia, control formal del informe profesional y de concordancia formal macroscópica de la firma.



LA PRESENTE LEGALIZACIÓN NO ES VALIDA SI CARECE DEL SELLO Y FIRMA DEL SECRETARIO DE LEGALIZACIÓN.

Dra. MARIA PATRICIA CAÑAS
 CCOR. PUB. NAC. - Mat. 3251
 SECRETARIA DE LEGALIZACIONES

**A los Sres. Matriculados
Consejo Profesional de Ciencias
Económicas de Mendoza**

En nuestro carácter de síndicos del Consejo Profesional de ciencias Económicas de Mendoza, de acuerdo con lo dispuesto por el inciso 5º del art. 294 de la Ley General de Sociedades, hemos examinado los documentos detallados en párrafo siguiente:

DOCUMENTOS EXAMINADOS Y REFORMULADOS SEGÚN ASAMBLEA ORDINARIA DE FECHA 28/12/17.

- a) Estado de Situación Patrimonial al 31 de Diciembre del 2016.
- b) Estado de Recursos y Gastos por el ejercicio finalizado el 31 de Diciembre del 2016.
- c) Estado de Evolución del Patrimonio Neto por el ejercicio finalizado el 31 de Diciembre del 2016.
- d) Estado de Flujo de Efectivo por el ejercicio finalizado el 31 de Diciembre del 2016.
- e) Notas Nº 1 a Nº 17 y Anexos I a IV. modifíco
- f) Inventario al 31 de Diciembre 2016.
- g) Memoria del Consejo Directivo por el ejercicio finalizado el 31 de Diciembre 2016

Las cifras y otra información correspondiente al ejercicio económico terminado el 31 de Diciembre del 2016 son parte integrante de los Estados Contables mencionados precedentemente y se las presenta con el propósito de que se interpreten exclusivamente en relación a las cifras y con la información del ejercicio económico actual y según las salvedades que se presentaron en la Asamblea Ordinaria de fecha 28/12/2017 que consideró los Estados Contable antes indicados.

RESPONSABILIDAD DEL CONSEJO DIRECTIVO EN RALACIÓN CON LOS ESTADOS CONTABLES

El Consejo Directivo a la fecha del Estado Contable al 31 de Diciembre de 2.016 es responsable de la preparación y presentación razonable de los estados contables adjuntos de conformidad con las normas contables profesionales argentinas y del control interno que el consejo directivo consideró necesario, para permitir la preparación de estados contables reformulados libres de incorrecciones significativas. En el presente y con motivo de los hechos posteriores que en nota se individualizan en los Estados Contables al 31 de Diciembre de 2.016, tales situaciones han sido consideradas.

RESPONSABILIDAD DEL SÍNDICO

Nuestro examen fue realizado de acuerdo con las normas de sindicatura vigentes establecidas en la resolución Técnica nº 45 de la Federación Argentina de Consejos Profesionales de Ciencias Económicas. Dichas normas requieren que el examen de los estados contables se efectúe de acuerdo con las normas de auditoría vigentes, e incluya la verificación de la congruencia de los documentos examinados con la información sobre las decisiones societarias expuestas en actas, y la adecuación de dichas decisiones a la ley, en lo relativo sus aspectos formales y documentales.

Para realizar nuestra tarea profesional sobre los documentos detallados en los ítems a) a e) precedentes, hemos revisado la auditoría efectuada por el auditor externo Livio Barbieri quien emitió su informe de fecha 21 de junio del 2017 de acuerdo con las normas de auditoría vigentes y su informe sobre los Estados Contables reformulados 9 de marzo del 2018.

Dicha revisión incluyó la verificación de la planificación del trabajo, de la naturaleza, alcance y oportunidad de los procedimientos aplicados y de los resultados de la auditoría efectuada por dicho profesional. El profesional mencionado ha llevado a cabo su examen sobre los estados contables adjuntos de conformidad con las normas de auditoría establecidas en la Resolución Técnica Nº 37 de la

Federación Argentina de Consejos Profesionales de Ciencias Económicas. Dichas normas exigen que cumpla los requerimientos de ética, así como que planifique y ejecute la auditoría con el fin de obtener una seguridad razonable de que los estados contables estén libres de incorrecciones significativas.

Una auditoría conlleva la aplicación de procedimientos para obtener elementos de juicio sobre las cifras y la información presentadas en los estados contables. Los procedimientos seleccionados dependen del juicio del auditor, incluida la valoración de los riesgos de incorrecciones significativas en los estados contables. Al efectuar dichas valoraciones del riesgo, el auditor tiene en cuenta el control interno pertinente para la preparación y presentación razonable por parte de la entidad de los estados contables, con el fin de diseñar los procedimientos de auditoría que sean adecuado en función de las circunstancias y no con la finalidad de expresar una opinión sobre la eficacia del control interno de la entidad. Una auditoría también incluye la evaluación de la adecuación de las políticas contables aplicadas y de la razonabilidad de las estimaciones contables realizadas por la dirección de la entidad, así como la evaluación de la presentación de los estados contables en su conjunto.

Dado que no es responsabilidad de ésta sindicatura efectuar un control de gestión el examen no se extendió a los criterios y decisiones empresarias de las diversas áreas del Conejo, cuestiones que son de responsabilidad exclusiva del Consejo Directivo.

Consideramos que los elementos de juicio que hemos obtenido proporcionan una base suficiente y adecuada para nuestra opinión de auditoría.

Asimismo, en relación con la memoria del Consejo Directivo correspondiente al ejercicio terminado el 31 de Diciembre del 2016, hemos verificado que contiene la información requerida por el art. 66º de la Ley General de Sociedades y, en lo que es materia de nuestra competencia, que sus datos numéricos concuerdan con los registros contables del Consejo y otra documentación pertinente.


DICTAMEN


- a. Basado en el examen realizado, con el alcance descrito en el apartado precedente, en nuestra opinión, los estados contables adjuntos presentan razonablemente, en todos sus aspectos significativos, la situación patrimonial reformulada, según Acta de Asamblea Ordinaria de Matriculados del 28/12/2017, del Consejo Profesional de Ciencias Económicas de Mendoza al 31 de Diciembre del 2016, los recursos y gastos de sus operaciones, la evolución del patrimonio neto y el flujo de su efectivo por el ejercicio terminado en esa fecha, de acuerdo con las normas contables profesionales argentinas.
- b. En relación con la Memoria del Consejo Directivo, no tenemos observaciones que formular en materia de nuestra competencia, siendo las afirmaciones sobre hechos futuros responsabilidad del Consejo Directivo.


INFORME SOBRE OTROS LEGALES Y REGLAMENTARIOS

- a. Los estados contables adjuntos y el correspondiente inventario surgen de registros contables llevados, con sus aspectos formales, de conformidad con las disposiciones legales vigentes.
- b. Hemos aplicado los procedimientos sobre prevención de lavado de activos de origen delictivo y financiación del terrorismo previstos en la Resolución Nº 420/11 de la Federación Argentina de Consejos Profesionales de Ciencias Económicas.

Mendoza, 12 de Marzo de 2018.-


Dr. Carlos J. Ángel Malizia
Contador Público Nacional y P.P.
Síndico Titular


Dr. Juan Carlos Mari
Contador Público Nacional y P.P.
Síndico Suplente


Dra. Alejandra B. Bove
Contador Público Nacional y P.P.
Síndico Suplente